




Arbeitsblätter zum Ausdrucken von [sofatutor.com](https://www.sofatutor.com)

Le Passif – Zeiten

Wiederholung Bildung des Passivs im Präsens

A Le chien mord Pierre.

P Pierre est mordu par le chien.



- 1 Gib die Beugung des Verbs *être* im Conditionnel und im Subjonctif an.
- 2 Erstelle eine Tabelle mit den verschiedenen Zeitformen des Verbs *être*.
- 3 Nenne die verschiedenen Zeitformen des Passivs in diesen Sätzen.
- 4 Arbeite die verschiedenen möglichen Endungen des participe passé heraus.
- 5 Ermittle die richtige Zeitform im Passivsatz.
- 6 Arbeite die richtige Passivzeitform heraus.
- + mit vielen Tipps, Lösungsschlüsseln und Lösungswegen zu allen Aufgaben



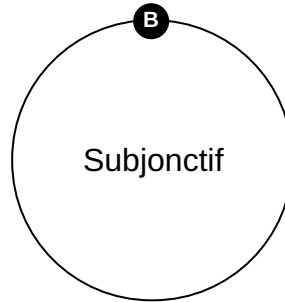
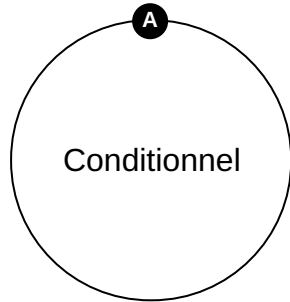
Das komplette Paket, inkl. aller Aufgaben, Tipps, Lösungen und Lösungswege gibt es für alle Abonnenten von [sofatutor.com](https://www.sofatutor.com)



Gib die Beugung des Verbs *être* im Conditionnel und im Subjonctif an.

Ordne die verschiedenen Formen von *être* zum richtigen Zentralelement.

que vous soyez 1	que je sois 2	qu'ils soient 3	je serais 4
que nous soyons 5	que tu sois 6	vous seriez 7	ils seraient 8
qu'il soit 9	il serait 10	tu serais 11	nous serions 12





Unsere Tipps für die Aufgaben

1
von 6

Gib die Beugung des Verbs *être* im Conditionnel und im Subjonctif an.

1. Tipp

Das conditionnel ähnelt dem futur simple.



Lösungen und Lösungswege für die Aufgaben

1
von 6

Gib die Beugung des Verbs *être* im Conditionnel und im Subjonctif an.

Lösungsschlüssel: A: 4, 7, 8, 10, 11, 12 // B: 1, 2, 3, 5, 6, 9

Das Verb *être* brauchst du, um das Passiv in der richtigen Zeitform zu benutzen. Im conditionnel nimmt man den Futurstamm *ser-* und fügt die Endungen des Imparfait hinzu: *-ais, -ais, -ait, -ions, -iez, -aient*. Der subjunctif von *être* ist unregelmäßig, also musst du ihn dir einfach merken.