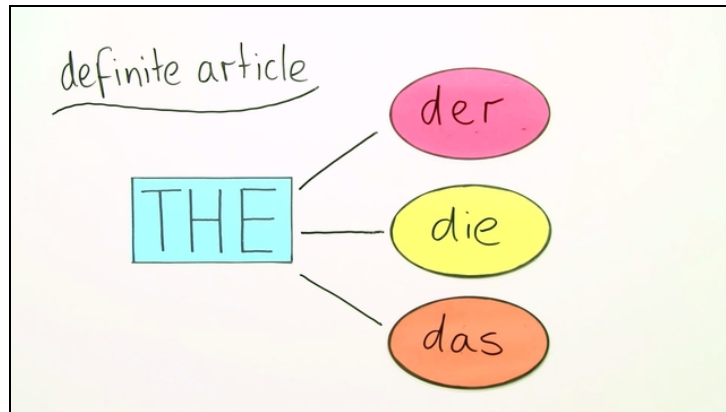




Arbeitsblätter zum Ausdrucken von [sofatutor.com](https://www.sofatutor.com)

## Bestimmter Artikel oder kein Artikel?



- 1 **Bestimme, ob du *the* mit den angegebenen Wörtern verwendest oder nicht.**
- 2 Beschreibe die Verwendung des bestimmten Artikels *the*.
- 3 Ergänze den bestimmten Artikel an den passenden Stellen.
- 4 Entscheide, ob *the* oder der Nullartikel eingesetzt werden muss.
- 5 Bilde Sätze mithilfe des bestimmten Artikels *the*.
- 6 Begründe, warum in manchen Sätzen der bestimmte Artikel genutzt wird und in anderen nicht.
- + mit vielen Tipps, Lösungsschlüsseln und Lösungswegen zu allen Aufgaben



Das komplette Paket, **inkl. aller Aufgaben, Tipps, Lösungen und Lösungswege** gibt es für alle Abonnenten von [sofatutor.com](https://www.sofatutor.com)



# Bestimme, ob du *the* mit den angegebenen Wörtern verwendest oder nicht.

Ordne die Wörter zum richtigen Kreis.

1 university	2 prison	3 instruments	4 radio
5 school	6 life	7 church	8 dinner
9 breakfast			

---

---

---

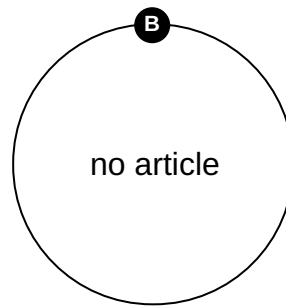
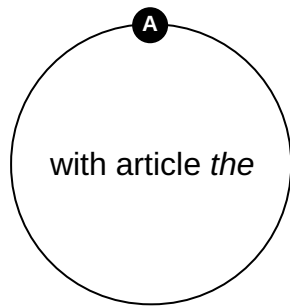
---

---

---

---

---



---

---

---

---

---

---

---

---



## Unsere Tipps für die Aufgaben

1  
von 6

**Bestimme, ob du *the* mit den angegebenen Wörtern verwendest oder nicht.**

### 1. Tipp

Die drei Mahlzeiten gehören zu den Ausnahmen.

---

### 2. Tipp

Bei den Musikinstrumenten musst du auch gut aufpassen. Denke an den Unterschied zum Deutschen.

---



## Lösungen und Lösungswege für die Aufgaben

1  
von 6

**Bestimme, ob du *the* mit den angegebenen Wörtern verwendest oder nicht.**

**Lösungsschlüssel:** A: 3, 4 // B: 1, 2, 5, 6, 7, 8, 9

Denke als Erstes an die Grundregel: *the* benutzt man, wenn es um etwas Bestimmtes geht. Als Zweites darfst du die Ausnahmen nicht vergessen: Im Englischen braucht man *the* bei Musikinstrumenten und dem Radio. Du brauchst es **nicht** bei den Mahlzeiten, bei *life* und bei öffentlichen Gebäuden und Einrichtungen.