



Arbeitsblätter zum Ausdrucken von [sofatutor.com](https://www.sofatutor.com)

Infinitivkonjunktionen



- 1 Vervollständige die Verbstämme mit ihren Infinitivendungen.
- 2 Definiere, was eine Konjunktion ist.
- 3 Ordne der Konjunktion das dazugehörige Beispiel zu.
- 4 Bestimme die Infinitivkonjunktionen im Text.
- 5 Vervollständige die Satzteile mit Infinitivkonjunktionen, sodass vollständige Sätze entstehen.
- 6 Verbinde die Sätze mit der geeigneten Infinitivkonjunktion.
- + mit vielen Tipps, Lösungsschlüsseln und Lösungswegen zu allen Aufgaben



Das komplette Paket, inkl. aller Aufgaben, Tipps, Lösungen und Lösungswege gibt es für alle Abonnenten von [sofatutor.com](https://www.sofatutor.com)



Vervollständige die Verbstämme mit ihren Infinitivendungen.

Ordne dafür den Verbanfang zur richtigen Endung im Zentrum.



1 bewäss-

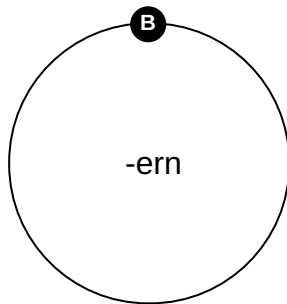
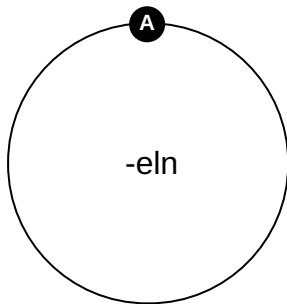
2 tänz-

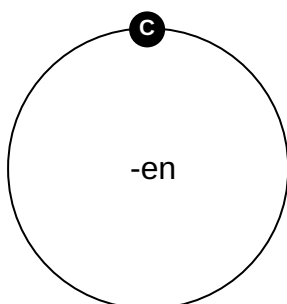
3 pass-

4 schieß-

5 schläng-

6 abfeu-







Unsere Tipps für die Aufgaben

1
von 6

Vervollständige die Verbstämme mit ihren Infinitivendungen.

1. Tipp

Probiere die verschiedenen Endungen an den Verben aus.



Lösungen und Lösungswege für die Aufgaben

1
von 6

Vervollständige die Verbstämme mit ihren Infinitivendungen.

Lösungsschlüssel: A: 2, 5 // B: 1, 6 // C: 3, 4

Es gibt im Deutschen **drei verschiedene Infinitivendungen**:

Die Endung **-eln** wird meist für Verkleinerungsformen verwendet. Das sieht man zum Beispiel am Unterschied zwischen *kochen* und *köcheln*.

Die Endung **-ern** findet man unregelmäßig bei einigen Verben wieder.

Und letztendlich gibt es noch die Endung **-en**, die den normalen Infinitiv angibt und den größten Teil von Verben einnimmt.