








Arbeitsblätter zum Ausdrucken von [sofatutor.com](https://www.sofatutor.com)

Liaison – Wie spreche ich Zahlen aus?

La Liaison 1–20

Alors, il me faut:

 cinq poivrons	
 un oignon	 six carottes
 deux artichauts	 sept échalotes
 trois aubergines	 sept poires
 quatre citrons	 huit pommes
 cinq endives	 huit oranges
	 neuf prunes
	 neuf olives
	 dix œufs
	 vingt euros

- 1 Ordne die Angaben auf der Einkaufsliste.
- 2 Bestimme die Wörter, bei denen du die Liaison hörst.
- 3 Nenne das Wort, das du nach der Zahl hörst.
- 4 Benenne die Zahlen, bei denen man ein Liaison hört.
- 5 Erschließe das fehlende Wort.
- + mit vielen Tipps, Lösungsschlüsseln und Lösungswegen zu allen Aufgaben



Das komplette Paket, inkl. aller Aufgaben, Tipps, Lösungen und Lösungswege gibt es für alle Abonnenten von [sofatutor.com](https://www.sofatutor.com)



Ordne die Angaben auf der Einkaufsliste.

Bringe die Einkaufsliste in die richtige Reihenfolge.



dix aubergines **A**

vingt olives **B**

six oeufs **C**

deux oranges **D**

trois ananas **E**

un abricot **F**

RICHTIGE REIHENFOLGE



Unsere Tipps für die Aufgaben

1
von 5

Ordne die Angaben auf der Einkaufsliste.

1. Tipp

Du hörst nur Zahlen, bei denen die Liaison gemacht wird.

2. Tipp

Die Zahlen auf der Einkaufsliste beginnen mit der niedrigsten und enden mit der höchsten.



Lösungen und Lösungswege für die Aufgaben

1
von 5

Ordne die Angaben auf der Einkaufsliste.

Lösungsschlüssel: F, D, E, C, A, B

Spreche die Angaben der Einkaufsliste nach, nachdem du die Aufgabe gelöst hast.

Achte auf das stimmhafte *s*, wie bei *Sonne*.

- 1 = *un*
- 2 = *deux*
- 3 = *trois*
- 6 = *six*
- 10 = *dix*
- 20 = *vingt*